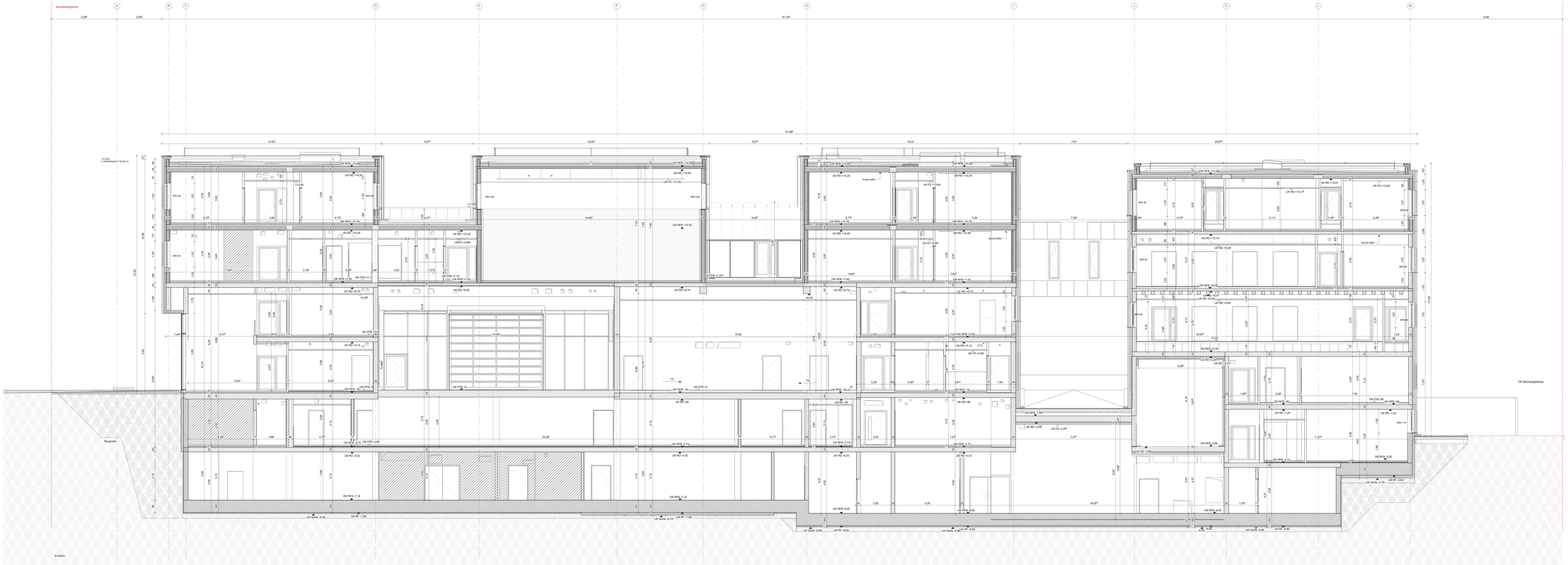

LEGENDE

STB	Stahlbeton	WW	Wärmewerk
WU-Beton	Wasserundurchlässiger Beton	GK	Montagewand - Gipskarton
ART	Hartbeton-Fertigteil	H	Stahlbetonfertigteil - Konstruktionsteile

AUSSPARUNGEN

DD (LB)	Deckendurchbruch	BD (LB)	Bodendurchbruch
DS (LB)	Deckenschlitz	BS (LB)	Bodenschlitz
DD (LW)	Wanddurchbruch	KB (LB)	Kernbohrung Boden
SSK/WSS (LB/H)	Sanitärkern/ Stoßgestelle Wandschütte	KB (LR)	Kernbohrung Decke

SYMBOLE SCHNITT

RFB	Rohfußboden	UK RD	Unterkante Rohdecke
FFB	Fertigfußboden	UK FD	Unterkante Fertigdecke
OK RD	Oberkante Rohdecke		
OK FD	Oberkante Fertigdecke		
UK RD	Unterkante Rohdecke	Höhenkote	
UK FD	Unterkante Fertigdecke	Detailverweis	Detail / Detailnummer
UK RD + UK FD	Unterkante Rohdecke + Unterkante Fertigdecke		

SYMBOLE GRUNDRISS

ABKÜRZUNGEN

AI	Auszeichnung	LH	Lichte Höhe
B	Boden	NRWG	Natürlicher Rauch- und Wärmeabzugsgerät
BA	Brandabschnitt	Ö	Öffnung
BRH	Brandgrößte ab FFB	ÖA	Öffnung zur Rauchableitung
D	Decke	RH	Rohrhülse
DE	Deckenfeld	WR	Wegerohr
GF	Gitterfuge	RWA	Rauch- und Wärmeabzugsanlage
ET	Estrich	SP	Sprinkler
EHA	Eingangshauptschwerlinie	ST	Sturz an UK Decke
ATL	Fluchttreppe	SW	Schwellenwasser
HNL	Fluchtstollenstrecke	TRH	Treppenhaus
FBS	Fluchtbereichstür	UK	Unterkante
FT	Fertigteil	UW	Unterkante Wandschütte
HK	Heizung	ÜA	Überlauf Brandschutze
HK	Heizkörper	VK	Vorderkante
AL	Auslasskante	VR	Verrohrung
SL	Sprinklerleitung	W	Wand
L	Lüftung		

RAUMSTEMPEL

Raumbezeichnung	
2003	— Raumnummer
Fläche	m²
RFB	— Rohfußboden
FFB	— Fertigfußboden
UK RD	— Unterkante Rohdecke
UK FD	— Unterkante Fertigdecke
FB	— Fußbodenaufbau

WANDOBERFLÄCHE

GW-V	Gerätebau + Vorsatzschale		
SW	Sichtmauerwerk		
O	Anstrich	FT	Fliesen
OP	Putz	TA	Tafelwerk
GW	Gitterelement	CW	Glasfaserwand

BRANDSCHUTZ

Durchführung Kunststoff-Rohrleitungen durch Brandschutzwand, Brandschutzmanschette Typ U nach Bauartnummer, Bauartgenehmigung, Brandschutzklasse Rohre: DN 50 FRK	Durchführungsmatrizen Kabel mit nach Bauartzulassung, Brandschutzklasse: Kabel: S90 Matrix: S90 Durchführungsmatrizen Rohre, Brandschutzklasse: DN 50 FRK

TÜREN

T90-RS	Feuerhemmende, rauchdichte und selbstschließende Tür, EI-30-Bs3,D3
T30-RS	Feuerhemmende, rauchdichte und selbstschließende Tür, EI-30-Bs3,D3
T90-RS	Rauchdichte und selbstschließende Tür, EI-30-Bs3,D3
T30-RS	Rauchdichte und selbstschließende Tür, EI-30-Bs3,D3
T30-RS	Feuerhemmende, rauchdichte und selbstschließende Tür, EI-30-Bs3,D3
T30-RS	Feuerhemmende, rauchdichte und selbstschließende Tür, EI-30-Bs3,D3
T90	Feuerhemmende und selbstschließende Tür, EI-90
T30	Feuerhemmende und selbstschließende Tür, EI-30
ET	Dicht und selbstschließende Tür, ELS
ET	Dichtschließende Tür, ES

N	Schlüssel Hanwell
SL	Schlüssel Schließanlage
AT	Automatiktür
ZR	Zimmertürschloß
ZR	Zimmertürschloß Transponder
FR	Fluchttürriegel
EMT	Elektromechanische Türverriegelung
EMP	Elektromechanische Panikverriegelung
ET	Elektromechanische Türschließanlage
FFT	Fluchttürschloß

TORE, KLAPPEN

T90-S	Feuerhemmende, dicht- und selbstschließende Klappe, Tor
T90-RS	Dicht- und rauchdichte Schließung und Brandverschluß, EI-90-S
T90-RS	Feuerhemmende, rauchdichte und selbstschließende Klappe, Tor
T30-RS	Feuerhemmende, rauchdichte und selbstschließende Klappe, Tor
T90-S	Feuerhemmende, dicht- und selbstschließende Klappe, Tor
T30-S	Feuerhemmende, dicht- und selbstschließende Klappe, Tor
T90-RS	Feuerhemmende, rauchdichte und selbstschließende Klappe, Tor
T90-RS	Dicht- und rauchdichte Schließung und Brandverschluß, EI-90-S,ELS

HINWEIS

Tür- und Bratungsrichten sind bezogen auf OK FFB!
Alle Ausführungsplänen haben nur Gültigkeit in Verbindung mit den Unterlagen des Statikers und aller Fachplaner. Sämtliche Maße sind vom Unternehmer verantwortlich an Bau zu prüfen.
Sheepgo Maßdifferenzen sind sofort der zuständigen Bauleitung zu melden!

Index	Änderungsbeschreibung	Datum	Gez.	Geprüft

ÜBERSICHTSPLAN
±0.00 = 145.70 m ü.NN

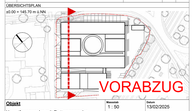

Objekt

Hauptfeuerwache mit Rettungswache
An der Kaserthermen 1, 54290 Trier

und integrierte Leitstelle
An der Kaserthermen 3, 54290 Trier

Planinhalt
HFW und ILIS
Schnitt 1-1

Bauherr
Stadtverwaltung Trier - Amt für Brand-, Zivilschutz und Rettungsdienst

St. - Barbara - Ufer 40
54290 Trier

0651 9499 - 0
0651 9499 - 1561

TRIER

Maßstab	Datum
1 : 50	13/02/2025
Papierformat	
2379 x 841 mm	

Projektphase
Ausführungsplanung

Planummer	Planinhalt
9031	HFW_X_S_016_1_11_SC_01_V-8

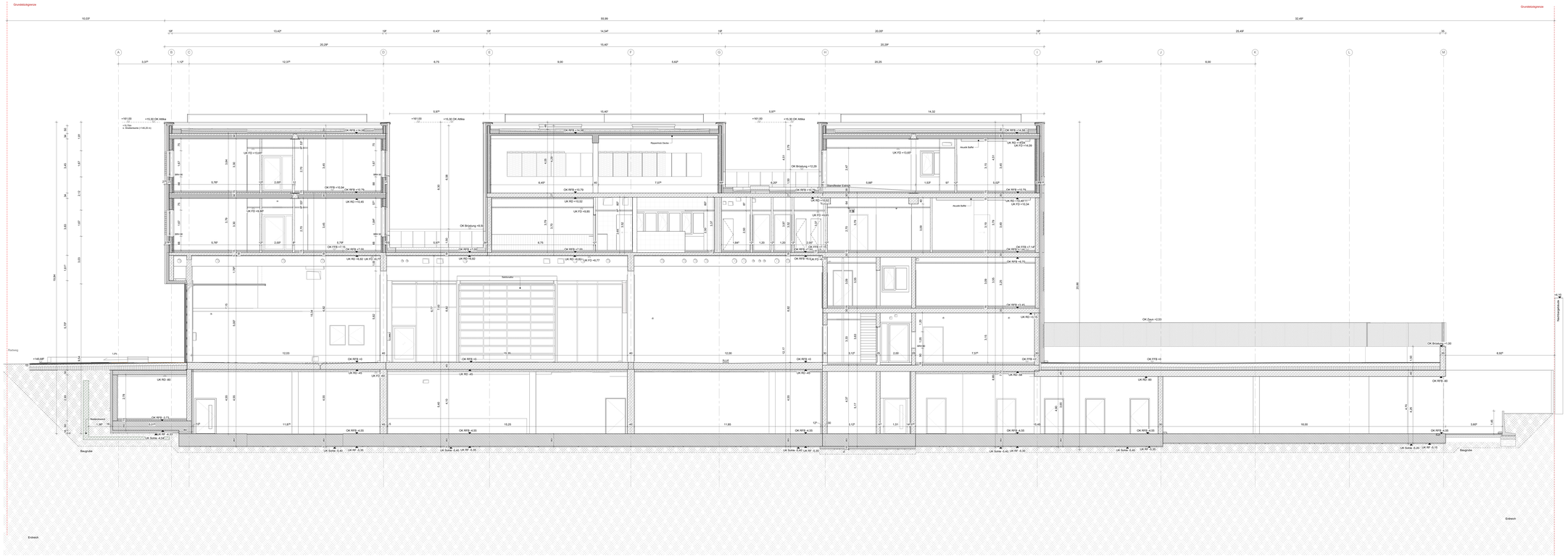

LEGENDE BAUGRUBE

- Verfüllung RC - Material
- Verfüllung, gut durchlässiges Material
- Kapillarbrechende Schicht
- Frostsicher

LEGENDE

STB	Stahlbeton	MW	Mauerwerk
STB	Stahlbeton wasserdurchlässig	GK	Montagewand Gipskarton
BFT	Stahlbeton Fertigteil	H	Brettschichtholz Konstruktionsholz

AUSSPARUNGEN

DS (LB)	Deckendurchbruch	BD (LB)	Bodendurchbruch
DS (LBH)	Deckenschlitz	BS (LB)	Bodenschlitz
DD (LB)	Wanddurchbruch	KB (#)	Kernbohrung Boden
DWS/WWS (LB)	Deckenschlitz/ Wandschlitz	KB (#)	Kernbohrung Decke

SYMBOLE SCHNITT

BFB	Bodenflächen		
FFB	Fertigfußboden		
RFB / RFB +	Rohfußboden / Rohfußboden +		
UK RD	Unterkante Rohdecke	Höhenkote	
UK FD	Unterkante Fertigdecke	Detailnummer	
UK RD + / UK FD +	Unterkante Rohdecke + / Unterkante Fertigdecke		

SYMBOLE GRUNDRISS

UK RD	Unterkante Rohdecke
UK FD	Unterkante Fertigdecke
Höhenkote	
Detailnummer	

ABKÜRZUNGEN

AL	Anschlußleiste	LF	Lüftung Hilfsg
B ...	Boden	MRWG	Natürliches Rauch- und Wärmeabzugsgerät
BA	Bodenablauf	OK	Oberkante
BRH	Brüstungshöhe ab FFB	RA	Öffnung zur Rauchableitung
D	Decke	RD	Rohdecke
DI	Dachdeckerei	RS	Regenrohr
DP	Dampfsperre	RWA	Rauch- und Wärmeabzugsanlage
E	Estrich	S	Sockel
EFH	Eingeschossiges Wohnhaus	ST	Stuck an UK Decke
FB	Fußbodenheizung	SW	Sichtmauerwerk
FBH	Fußbodenheizung	TBH	Treppenhaus
FBS	Fußbodenschiene	UK	Unterkante
FT	Fertigteil	UZ-Ver	Umbauzug Brettschichtholz
HK	Heizung	DZ-Ver	Obergurtzug Brettschichtholz
HW	Heizwasser	VB	Vorbemaßung
IK	Innenkante	VH	Verhauung
KS	Kanalsohle	W ...	Wand
L	Lüftung		

RAUMSTEMPEL

000	— Raumnummer
Raumbezeichnung	
Fläche m²	
FFB	— Rohfußboden
FFB +	— Fertigfußboden
UK RD	— Unterkante Rohdecke
UK FD	— Unterkante Fertigdecke
FB	— Fußbodenaufbau

WANDOBERFLÄCHE

2.Nr 10	— Sichtbeton + Sichtbetonklasse
3.Nr	— Sichtmauerwerk
2.x	— Anstrich
2.F	— Putz
2.GW	— Glasfaserwand
2.V	— Fliesen
2.H	— Holzwand
2.HS	— Holzbekleidung

BRANDSCHUTZ

- F90-AB - Feuerbeständige Bauteile (Brandwand) (§ 28 BO RP / § 27 MBO)
- F30-AB - Feuerhemmende Bauteile (ohne Brandwand) (§ 28 BO RP / § 27 MBO)
- F30 - Feuerhemmende Bauteile (§ 28 BO RP)
- Leichtbauwände Metall (§ 28 BO RP)
- Leichtbauwände Holz (§ 28 BO RP)

TÜREN

- T90-RS - Feuerbeständige, rauchdichte und selbstschließende Tür, GM-Kulissen
- T30-RS - Feuerhemmende, rauchdichte und selbstschließende Tür, GM-Kulissen
- T30-RS - Feuerhemmende, rauchdichte und selbstschließende Tür, GM-Kulissen
- T30-RS - Feuerhemmende, rauchdichte und selbstschließende Tür, GM-Kulissen
- T30 - Feuerhemmende, rauchdichte und selbstschließende Tür, GM-Kulissen
- T30 - Feuerhemmende, rauchdichte und selbstschließende Tür, GLAS
- VTs - Dicht und selbstschließende Tür, GLAS
- dT - Selbstschließende Tür, GLAS
- N - Schlüssel-Hauptschlüssel
- Z - Zutrittskontrollsystem
- A - Automatiktür
- STB - Stahlbetontür
- FT - Fertigteilbetontür / Fertigteilbeton
- STH - Stahltürzarge
- HZ - Holzzarge / Holzzargenbekleidung
- GMF - Elektromechanische Feststellanlage
- GMT - Elektromechanische Feststellanlage
- FFT - Flurfeuerwehrtür

TORE, KLAPPEN

- T90-S - Feuerbeständiges, dicht und selbstschließendes Metalltor TTs
- T30-S - Feuerhemmendes, dicht und selbstschließendes Metalltor TTs
- T90-RS - Feuerbeständiges, rauchdichtes und selbstschließendes Metalltor TTs
- T30-RS - Feuerhemmendes, rauchdichtes und selbstschließendes Metalltor TTs
- T90-S - Feuerbeständiges, dicht und selbstschließendes Klappe TTs
- T30-S - Feuerhemmendes, dicht und selbstschließendes Metalltor TTs (GLAS)
- T90-RS - Feuerbeständiges, rauchdichtes und selbstschließendes Metalltor TTs
- Klappe - mit Kraftstoß unterbrochene Dichtung und Blickverschluß, GBR-Kulissen

HINWEIS

Tür- und Brüstungshöhen sind bezogen auf OK FFB!
Alle Ausführungsplänen haben nur Gültigkeit in Verbindung mit den Unterlagen des Statikers und der Bauphysik. Die Angaben sind vor Beginn der Ausführung vom Bauunternehmer zu prüfen.
Etwaige Abweichungen sind sofort der zuständigen Bauleitung zu melden!

Index	Änderungsbeschreibung	Datum	Gez.	Gep.

ÜBERSICHTSPLAN

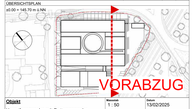

Objekt

Hauptfeuerwache mit Rettungswache
An den Kaserthermen 1, 54290 Trier

und integrierte Leitstelle
An den Kaserthermen 3, 54290 Trier

Planinhalt

Hauptfeuerwache und Rettungswache
Schnitt 2-2

Bauherr

Stadtverwaltung Trier - Amt für Brand-, Zivilschutz und Rettungsdienst

St. - Barbara - Ufer 40
54290 Trier

T 0651 9488 - 0
F 0651 9488 - 1561

TRIER

Maßstab: 1 : 50	Datum: 13/02/2025
Papierformat: 2376 x 841 mm	
Projektphase: Ausführungsplanung	
Planverfasser: 9032	
Dateiname: HFW_F_5_0161-1_22_SC_01_V-B	

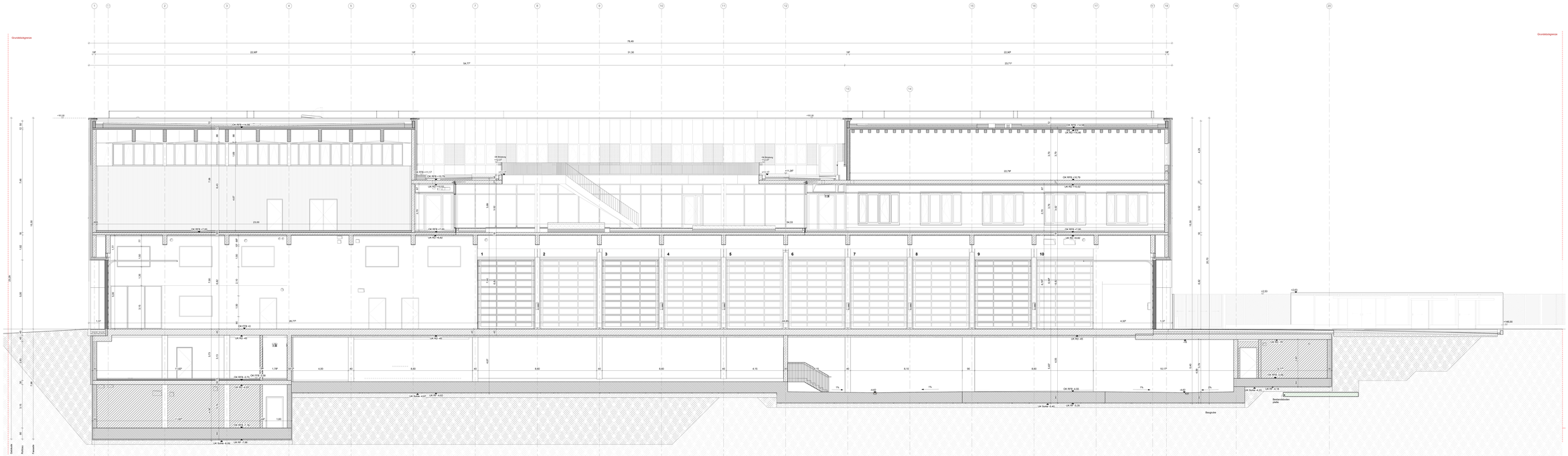

LEGENDE BAUGRUBE

- Verbau RC - Verbau
- Verbau gut durchlässige Anker
- Hauptbetriebsnahe Schurm
- Frischbeton

LEGENDE

- STB Stahlbeton
- STB Stahlbeton wasserdichtverbau
- BPT Stahlbeton-Fertigteil
- MW Mauerwerk
- GK Montagewand Gipskarton
- Gl Glasbausteine, Glasfassaden

AUSSPARUNGEN

- DD (LB) Deckendurchbruch
- DD (LBW) Deckenschacht
- DD (LB) Wanddurchbruch
- DW/WW (LBW) Deckenschacht/ Wanddurchbruch
- BD (LB) Bodendurchbruch
- BS (LBS) Bodenschacht
- KB (LK) Kernbohrung Boden
- KB (LK) Kernbohrung Decke

SYMBOLE SCHNITT

- RTS Rohrdurchlass
- FTS Fertigtürsturz
- FTS + Rohrdurchlass + Fertigtürsturz
- UK RD Unterkante Rohrdecke
- UK FD Unterkante Fertigdecke
- UK RD + UK FD Unterkante Rohrdecke + Unterkante Fertigdecke

SYMBOLE GRUNDRISS

- VK RD Vorderkante Rohrdecke
- VK FD Vorderkante Fertigdecke
- Höhenkote
- Detailverweis
- Detailnummer

ABKÜRZUNGEN

- BK Brandschutzklappe
- B Binder
- BWM Brandwandmauer
- BSH Brettschichtholz als FTS
- DB Dachbalken
- DE Dachterrasse
- DF Dachfuge
- DL Dachlicht
- ETA Entgasungsventilatorkerze
- HFL Feuerlöscher
- FBH Fußbodenheizung
- FSB Fundamentsohle
- FT Fertigteil
- HP Heizung
- HB Heizkörper
- HT Hochtemperatur
- KS Kanalsohle
- L Lüftung
- LW Lichter Weite
- LH Lichte Höhe
- MRWS Mauerwerkes Rauch- und Wärmeabzugsgerät
- OK Oberkante
- RW Öffnung zur Rauchableitung
- RS Rauchschürze
- RB Regenrinne
- RWA Rauch- und Wärmeabzugsanlage
- RT Rohrtrasse
- ST Stoß an der Decke
- SW Schmiedewasser
- SK Sickerkanal
- UK Unterkante
- UZ/UW Unterzug Binderfolie
- UZ/UG Unterzug Bodenfolie
- VS Vorsatzschale
- WD Wärmedämmung
- W Wand
- Z Zarge

RAUMSTEMPEL

- 000 Raumnummer
- Raumbezeichnung
- Fläche m²
- BRB Brandlast
- DIN DIN 18041
- UK FD Unterkante Fertigdecke
- UK RD Unterkante Rohrdecke
- Fußbodenaufbau
- Fertigfußboden
- Estrichfußboden
- Unterkante Fertigdecke
- Fußbodenaufbau

WANDOBERFLÄCHE

- W Wandfarbe / Sichtbetonfarbe
- BM Schimmelwerk
- F Fliesen
- P Putz
- T Tapete
- V Vorbehandlung
- D Deckenfarbe

BRANDSCHUTZ

- Brandgetrennte Bereiche
- Brandabschnitt
- Brandabschnitt Nutzer auf einer Ebene/ Brandabschnitt Nutzer
- Brandgetrennte Nutzer Ebene
- Brandabschnitt Ebene
- Nutzer brandgetrennte Ebene (z.B. durch Brandschutzvorhang)
- Brandabschnitt Ebene
- Brandgetrennte Ebene
- Brandabschnitt Ebene
- Brandgetrennte Ebene

TÜREN

- TB-F30 Feuerhemmende, rauchdichte und selbstschließende Tür, MB-RL(L)T
- TB-F30 Feuerhemmende, rauchdichte und selbstschließende Tür, MB-RL(L)T
- TB-F30 Feuerhemmende, dicht- und selbstschließende Tür, MB-RL(L)T
- TB-S Rauchdichte und selbstschließende Tür, MB-RL(L)T
- TB-F30 Feuerhemmende, dicht- und selbstschließende Tür, MB-RL(L)T
- TB-F30 Feuerhemmende, dicht- und selbstschließende Tür, MB-RL(L)T
- BS Rauchdichte und selbstschließende Tür, BLATT
- BS Rauchdichte Tür, BLATT
- HT Hochschiebetür TA 30 /
- W Schwenktür
- SW Schiebetür
- SK Schiebetür mit Kassette
- SS Schiebetür mit Sockel
- SF Schiebetür mit Fußbodenführung
- DTA Drehtürantrieb
- TS Türschließer
- TSK Türschließer mit Kassette
- TSF Türschließer mit Fußbodenführung
- DSF Drehtürschließer Fußbodenführung
- FT Fluchttürschloß

TORE, KLAPPEN

- TB-F Feuerhemmende, dicht- und selbstschließende Klappe TA
- TB-F Feuerhemmende, dicht- und selbstschließende Klappe TA
- TB-F90 Feuerhemmende, rauchdichte und selbstschließende Klappe TA
- TB-F90 Feuerhemmende, rauchdichte und selbstschließende Klappe TA
- TB-F Feuerhemmende, dicht- und selbstschließende Klappe TA
- TB-F90 Feuerhemmende, rauchdichte und selbstschließende Klappe TA
- TB-F90 Feuerhemmende, rauchdichte und selbstschließende Klappe TA
- TB-F90 H-F-Kettg.-entkoppelte Stellung und Selbstschließ. GBT-Sch.2

HINWEIS

Tür- und Brüstungsgeländer sind bezogen auf OK FFB!
Alle Ausführungsgrößen haben nur Gültigkeit in Verbindung mit den Unterlagen des Stahlbaus und aller Fachplaner. Sämtliche Maße sind vom Unternehmer verantwortlich am Bau zu prüfen.
Etwaige Abweichungen sind sofort an den ausführenden Bauleitung zu melden!

Index	Änderungsbeschreibung	Datum	Gez.	Geprüft

ÜBERSICHTSPLAN

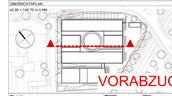

Objekt
Hauptfeuerwache mit Rettungswache
An den Kaiserthermen 1, 54290 Trier

und integrierte Leitstelle
An den Kaiserthermen 3, 54290 Trier

Planinhalt
Hauptfeuerwache und Rettungswache
Schnitt A-A

Bauherr
Stadtverwaltung Trier - Amt 5/ Brand-, Zivilschutz und Rettungsdienst

St. - Barbara - Ufer 40
54290 Trier

T 0651 9490 - 0
F 0651 9490 - 1901

TRIER

Maßstab: 1 : 50	Datum: 13/03/2025
Format: 2000 x 841 mm	
Phase: Ausführungsplanung	
Gezeichnet: BGS	Plannummer: HFW_T_3_0161_AA_SC_01_V-B

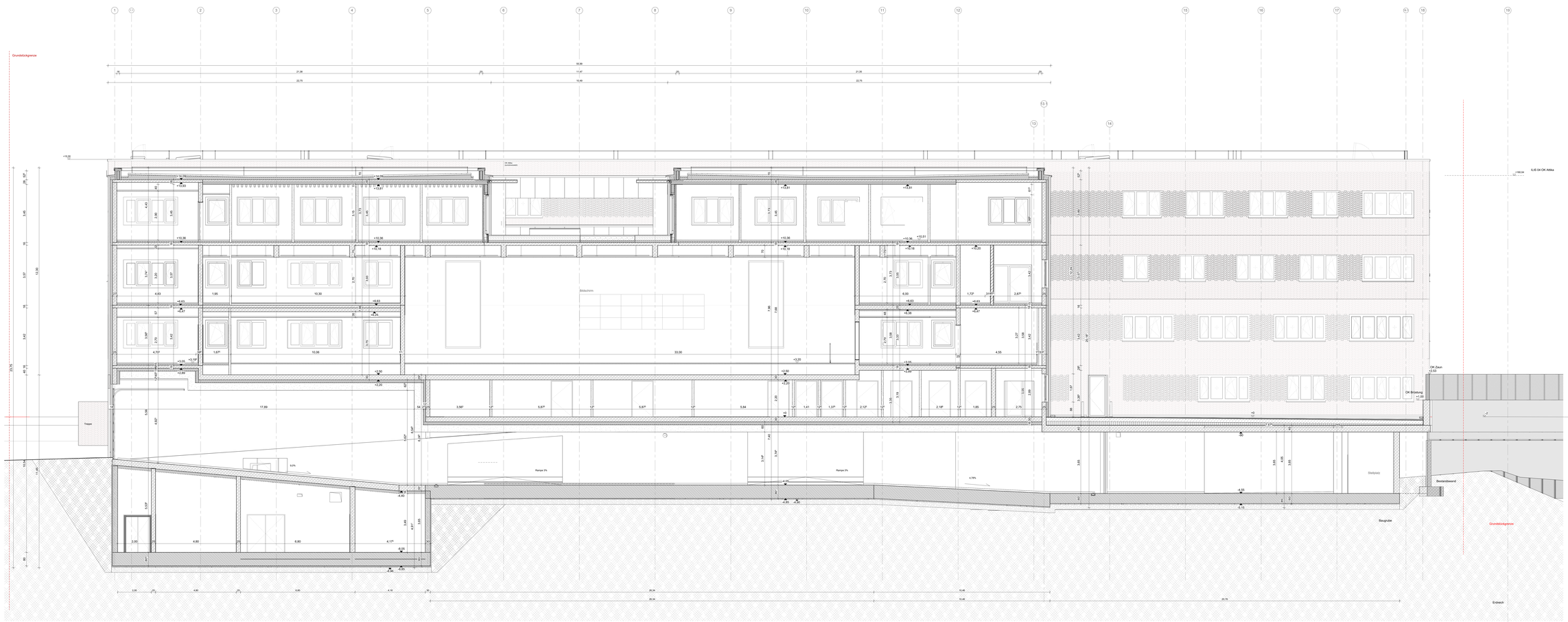

LEGENDE: **BAUGRUBE**

- Verfüllung: RC - Material
- Verfüllung: gut durchlässiges Material
- Kapillarbrechende Schicht
- Frostmauer

LEGENDE

STB	Stahlbeton	MW	Mauerwerk
STB	Stahlbeton wasserundurchlässig	GK	Stromlaufgemäß Gipskarton
BFT	Stahlbeton-Fertigteil	H	Stahlschotthaub, Kanalratenabhäbe

AUSSPARUNGEN

DD (LB)	Deckendurchbruch	BD (LB)	Bodendurchbruch
DS (LB/H)	Deckenschlitz	BS (LB)	Bodenschlitz
DD (LB)	Wanddurchbruch	KB (AF)	Kernbohrung Boden
DAB/WAB (LB/H)	Deckacher/ Wandacher Wiegacher Wandschlitz	KB (AF)	Kernbohrung Decke

SYMBOLE SCHNITT

RFB	Rohrböcken	UK RD	Vorderkante Rohrdecke
FFB	Fertigfußboden	UK FD	Vorderkante Fertigdecke
RFB + FFB	Rohrböcken + Fertigfußboden	Höhenkote	FFB 400 / RFB 400
UK RD	Unterkante Rohrdecke	Detailverweis	001 — Detail
UK FD	Unterkante Fertigdecke		— Detailnummer
UK RD + UK FD	Unterkante Rohrdecke + Unterkante Fertigdecke		

SYMBOLE GRUNDRISS

ABKÜRZUNGEN

AF	Anbetonfarbe	LH	Lichte Höhe
B —	Boden	NRWG	Natürliches Rauch- und Wärmeabzugsgerät
BA	Bodenablauf	OK	Oberkante
BRH	Brüstungshöhe ab FFB	RÖ	Öffnung zur Rauchableitung
D —	Decke	RH	Rohrhöhe
DE	Dachentlauf	RW	Regenwurf
DF	Dachfenster	WA	Wärmeabzugsanlage
E	Estrich	B —	Bande
EFH	Erdgeschossfußbodenhöhe	ST	Stütz ab UK Decke
ATL	Frischluftzufuhr	SW	Schmutzwasser
FBH	Fussbodenheat	TRH	Treppenhaus
FBS	Fussbodenschlitz	UK	Unterkante
FT	Fertigteil	UZ UK	Unterzug Bodenhöhe
HV	Heizung	OZ UK	Überzug Bodenhöhe
HK	Heizkörper	VK	Vorderkante
KE	Kellerentlüftung	VW	Vorsatzwand
KS	Kanalsohle	W —	Wand
L	Lüftung		

RAUMSTEMPEL

000	Raumnummer
Raumbezeichnung	
Fläche m²	
UK RD	Rohrdecken
UK FD	Fertigdecken
UK RD	Unterkante Rohrdecke
UK FD	Unterkante Fertigdecke
VB	Fußbodenaufbau

WANDOBERFLÄCHE

SB "K"	Sichtbeton + Sichtbetonklasse		
SW	Schmutzwasserrohr		
A	Anstrich	F	Fliesen
P	Putz	H	Holzwand
GW	Glasfaserwand	H	Holzbekleidung

BRANDSCHUTZ

- Brandwiderstandsklasse Brandwand, F 120-A (BM A/BM)
- Brandwiderstandsklasse Wand, Bauart einer Brandwand, F 90-AB (BM A/BM)
- Brandwiderstandsklasse Wand, F 90-AB (BM A/BM)
- brandschutztechnische Wände mit mech. Bewegungfug F 90-AB (BM A/BM)
- brandschutztechnische Wände, F 90-AB (BM A/BM)
- Brandschutzwand

TÜREN

TB-F30	Feuerbeständige, rauchdichte und selbstschließende Tür, GBH-Sc(C3)
TB-C	Feuerhemmendes, dicht- und selbstschließende Tür, GBH-Sc(C3)
TB-F30	Feuerbeständige, dicht- und selbstschließende Tür, GBH-Sc(C3)
TB-C0	Hochbauanforderung, dicht- und selbstschließende Tür, GBS-Sc(C)
TB-F30	Feuerhemmende, rauchdichte und selbstschließende Tür, GBH-Sc(C3)
TB-F30	Feuerbeständige, rauchdichte und selbstschließende Tür, GBH-Sc(C3)
TR —	Raumtrennende und selbstschließende Tür, Sc(C3)
JFA —	Dicht- und selbstschließende Tür, Sc(C)
JT —	Schiebetüröffnung Tür, Sc(C)
M	Schlüssel Manuell
K	Schlüssel mit Kontakt
E	Elektrisch
ZTÜ	Zeitschaltuhr
ZK	Zuhörsicherer Kartenleser
CP	Codepad
EÖF	Elektrisches Freilaufbeschlag
EMF	Elektromechanisches Feststellbeschlag
EMAF	Elektromechanisches Feststellbeschlag
FTT	Fluchttürterminal

TORE, KLAPPEN

TR-C0	Hochbauanforderung, dicht- und selbstschließende Klappe (Tür),
RWA/R	mit A-wertig unbrennbarer Dichtung und Bremsmechanik, GBH-Sc(C2)
TR-R0	Hochbauanforderung, rauchdichte und selbstschließende Klappe (Tür),
RWA/R	mit A-wertig unbrennbarer Dichtung und Bremsmechanik, GBH-Sc(C2)
TR-C0	Feuerbeständige, dicht- und selbstschließende Klappe (Tür),
RWA/R	mit A-wertig unbrennbarer Dichtung und Bremsmechanik, GBH-Sc(C2)
TR-R0	Feuerbeständige, rauchdichte und selbstschließende Klappe (Tür),
RWA/R	mit A-wertig unbrennbarer Dichtung und Bremsmechanik, GBH-Sc(C2)

HINWEIS

Tür- und Brüstungshöhen sind bezogen auf OK FFB!
Alle Ausführungsgabe haben nur Gültigkeit in Verbindung mit den Unterlagen des Statikers und aller Fachplaner. Sämtliche Maße sind vom Unternehmer verantwortlich am Bau zu prüfen. Etwaige Maßdifferenzen sind sofort der zuständigen Bauleitung zu melden!

Index	Änderungsbeschreibung	Datum	Gez. / Geprüft

ÜBERSICHTSPLAN

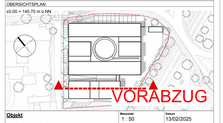

Objekt
Hauptfeuerwache mit Rettungswache
An den Kaiserthermen 1, 54290 Trier

und Integrierte Leitstelle
An den Kaiserthermen 3, 54290 Trier

Planinhalt
Integrierte Leitstelle
Schnitt B-B

Bauherr
Stadtverwaltung Trier - Amt für Brand-, Zivilschutz und Rettungsdienst

St. - Barbara - Ufer 40
54290 Trier

t 0651 5488 - 0
f 0651 9488 - 1901

TRIER

Massstab 1 : 50	Datum 13/02/2025
Format 2100 x 841 mm	
Projektstatus Ausführungsplanung	
Plannummer 9034	
Planname HFW_I_S_016.1_BB_SC_01_V-B	